



金型名	●●●●●				P-1	平成●年●月●日
金型納期関係	金型引取り	●月●日	金型納期	●月●日	金型納品	●月●日
金型情報	区分	修正・メンテ	内容	入れ子の欠け	玉川精密	金型メンテ班

Before(入れ子の欠け状態)

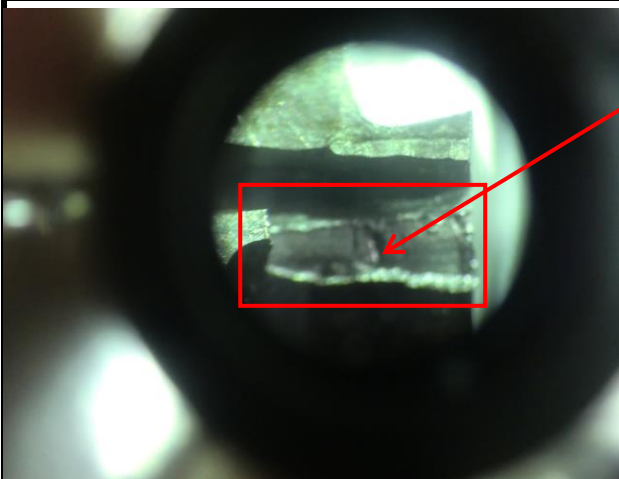


(入れ子の欠け状態)


After(入れ子の欠け修正状態)





After(入れ子の欠け修正状態)



(入れ子の欠け状態)



After(入れ子の欠け修正状態)



\* 肉の薄い箇所に(0,7mm)ゲートが来ている事とスライドのタッチ面になっていることで0,7mmの薄い所に負荷が掛かり折れたものと判断します。今回は、スライドタッチ面の箇所に若干の補強をつきましたので少しは改善されると考えます。